




**Stichting SPIN  
te Amsterdam  
Rapport inzake de jaarrekening 2025**

## **INHOUDSOPGAVE**

<b>ACCOUNTANTSRAPPORT</b>	<b>3</b>
1 Samenstellingsverklaring van de accountant	4
2 Algemeen	5
<b>BESTUURSVERSLAG</b>	<b>7</b>
3 Bestuursverslag	8
<b>JAARREKENING 2025</b>	<b>11</b>
4 Balans per 31 december 2025	12
5 Staat van baten en lasten over 2025	14
6 Algemene toelichting	15
7 Grondslagen voor financiële verslaggeving	16
8 Toelichting op balans	18
9 Toelichting op staat van baten en lasten	22
10 Overige toelichtingen	27

## **ACCOUNTANTSRAPPORT**



Aan het bestuur van  
Stichting SPIN  
Brede Kerkepad 11  
1023BH Amsterdam

Zaandam, 29 april 2026

Geacht bestuur,

Hiermede brengen wij u verslag uit van onze werkzaamheden omtrent de jaarrekening 2025 van uw onderneming.

## **1 SAMENSTELLINGSVERKLARING VAN DE ACCOUNTANT**

De jaarrekening van Stichting SPIN te Amsterdam is door ons samengesteld op basis van de van u gekregen informatie. De jaarrekening bestaat uit de balans per 31 december 2025 en de winst-en-verliesrekening over 2025 met de daarbij horende toelichting. In deze toelichting is onder andere een overzicht van de gehanteerde grondslagen voor financiële verslaggeving opgenomen. Deze samenstellingsopdracht is door ons uitgevoerd volgens Nederlands recht, waaronder de voor accountants geldende Standaard 4410, "Samenstellingsopdrachten". Op grond van deze standaard wordt van ons verwacht dat wij u ondersteunen bij het opstellen en presenteren van de jaarrekening in overeenstemming met Richtlijnen voor de jaarverslaggeving voor kleine Organisaties-zonder-winststreven (RJK C1). Wij hebben daarbij onze deskundigheid op het gebied van administratieve verwerking en financiële verslaggeving toegepast.

Bij een samenstellingsopdracht bent u er verantwoordelijk voor dat de informatie klopt en dat u ons alle relevante informatie aanlevert.

Wij hebben onze werkzaamheden, in overeenstemming met de daarvoor geldende regelgeving, dan ook uitgevoerd vanuit de veronderstelling dat u aan deze verantwoordelijkheid heeft voldaan. Als slotstuk van onze werkzaamheden zijn wij door het lezen van de jaarrekening globaal nagegaan dat het beeld van de jaarrekening overeenkwam met onze kennis van Stichting SPIN. Wij hebben geen controle- of beoordelingswerkzaamheden uitgevoerd die ons in staat stellen om een oordeel te geven of een conclusie te trekken met betrekking tot de getrouwheid van de jaarrekening.

Bij het uitvoeren van deze opdracht hebben wij ons gehouden aan de voor ons geldende relevante ethische voorschriften in de Verordening Gedrags- en Beroepsregels Accountants (VGBA). U en andere gebruikers van deze jaarrekening mogen dan ook ervan uitgaan dat wij de opdracht professioneel, vakbekwaam en zorgvuldig, integer en objectief hebben uitgevoerd en dat wij vertrouwelijk omgaan met de door u verstrekte gegevens.

Vanhier Group B.V.  
namens deze,

G.J. Kenter AA

## 2 ALGEMEEN

Ter verantwoording aan de gemeente Amsterdam is hieronder een overzicht opgenomen van de ontvangen subsidiebeschikkingen, het toe te rekenen deel aan 2025, de bestedingen in 2025 en de verschillen.

Voor subsidie 2024/01602 is sprake van een 6-jaarsbeschikking ten behoeve van de sociale basis. Overschotten of tekorten worden gemuteerd in de egalisatiereserve, rekening houdend met de door de gemeente gestelde normen in dit kader. Afrekening vindt plaats na afloop van de 6-jaarstermijn.

De overige subsidies dienen jaarlijks te worden vastgesteld op basis van de ingediende verantwoording middels deze jaarrekening.

De subsidies 2025/01125, 2025/03356, 2025/03626 en 2025/02704 lopen nog door in 2026 en zullen daarom op een later moment worden afgerekend. Onderstaande informatie betreft slechts de status per eind 2025.

De subsidies 2024/05025, 2024/02617, 2025/01405 en 2025/05920 zijn direct in de beschikking vastgesteld.


### Overzicht 2025

<b>Subsidienummer</b>	<b>Omschrijving</b>	<b>Basis beschikking</b>	<b>Tbv 2025</b>	<b>Besteed in 2025</b>	<b>Vershil</b>
<b>Regulier</b>					
2024/01602	Kernfunctie	10.303.524	1.780.277	1.879.345	-99.068
2024/01602	Gebiedsgericht	3.949.272	682.368	667.461	14.907
2024/03753	Kinderboerderijen	291.946	291.946	295.043	-3.097
2025/00202	Buurtkamer Zeeslag	301.338	285.524	285.524	0
			<b>3.040.115</b>	<b>3.127.372</b>	<b>-87.257</b>
<b>Incidenteel</b>					
2024/04813	Subsidie kinderwerker Waterlandpleinbuurt	100.000	100.000	100.570	-570
2024/04814	Subsidie kinderwerker Vogelbuurt	100.000	100.000	106.331	-6.331
2024/05024	Buitenspeelclub Klipperbuurt	33.628	26.234	31.560	-5.326
2024/05025	Communicatie Banne	14.093	13.009	14.136	-1.127
2024/04671	Inrichting buurtkamer Zeeslag	64.977	64.977	65.000	-23
2024/02617	Spelinlopen Molenwijk	12.331	2.466	2.079	387
2025/01125	Opvang TOB en extra spelinloop (Banne)	23.265	18.260	18.260	-0
2024/05329	Spuk special needs	25.213	25.213	26.209	-996
2024/05328	SPUK Meidenwerk	50.087	50.087	50.947	-860
2025/01405	Themabijeenkomst SPIN en Levvel	1.665	1.665	1.665	-

Overzicht 2025

2025/03356	Ouderkinddagdeel 40 weken	30.022	3.753	3.753	0
2025/03626	Ambulant Kinderwerker Markergouwburt	132.069	41.639	41.639	-0
2025/02704	Buurtmedewerker (Drissia)	49.600	8.267	10.413	-2.146
2025/05920	Kinderrechtenfestival	3.000	3.000	9.854	-6.854
			<b>458.569</b>	<b>482.416</b>	<b>-23.847</b>
<b>Overige inkomsten</b>					
	Loonkostensubsidie		29.346	-	29.346
	Breed-uit		48.464	71.342	-22.878
	Buitenspeelclub		51.333	69.138	-17.805
	Bijdrage Wijsneus zomeractiviteiten		6.000	-	6.000
	Inkomsten kinderrechtenfestival		7.500	-	7.500
	Doorberekende kosten		9.771	-	9.771
	Diverse opbrengsten		9.935	-	9.935
			<b>162.349</b>	<b>140.480</b>	<b>21.869</b>
<b>Totaal</b>			<b>3.661.033</b>	<b>3.750.269</b>	<b>-89.234</b>

## **BESTUURSVERSLAG**



### **3 BESTUURSVERSLAG**

#### **ACTIVITEITEN VERSLAGJAAR**

##### **Resultaat activiteiten**

###### **Inleiding**

2025 was voor Stichting SPIN een intensief en bepalend jaar. Het jaar stond in het teken van doorontwikkeling, positionering binnen de Sociale Basis en het voorbereiden van belangrijke organisatorische stappen richting de toekomst. Tegelijkertijd bleef de kern van ons werk onveranderd: het bieden van een veilige, inclusieve en stimulerende omgeving waarin kinderen kunnen spelen, zich kunnen ontwikkelen en een stem hebben in hun eigen leefomgeving.

###### **Ontwikkelingen in het kinderwerk en de Sociale Basis**

Sinds de invoering van het nieuwe subsidiekader is kinderwerk formeel benoemd als kernfunctie binnen de Sociale Basis. In 2025 heeft SPIN actief bijgedragen aan de verdere inhoudelijke ontwikkeling en positionering van deze kernfunctie, onder andere via de oprichting en trekkersrol van een stedelijk Platform Kinderwerk.

###### **Activiteiten en bereik**

In 2025 heeft SPIN haar brede aanbod voortgezet en verder versterkt. Kinderwerk vond plaats op speeltuinen, in buurtkamers, op kinderboerderijen, ambulante in de wijk, op scholen, in buurthuizen, bij het Leger des Heils en via spelinlopen en thematische activiteiten.

SPIN bereikte in 2025 een groot aantal kinderen en gezinnen in Amsterdam Noord. In totaal zijn circa 199.789 kinderen bereikt, met een gemiddeld wekelijks bereik van 378 kinderen per locatie. Daarbij was er specifieke aandacht voor kinderen in kwetsbare situaties en kinderen die minder vanzelfsprekend deelnemen aan vrijetijdsactiviteiten. We bereikten in totaal 46.043 ouders of verzorgers.

Er is geïnvesteerd in:

- het versterken van de pedagogische kwaliteit van het aanbod door middel van meerdere trainingen voor de medewerkers;
- het vergroten van inclusie en toegankelijkheid, door aanpassing van bijvoorbeeld speeltuin de Zeeslag;
- het verdiepen van de samenwerking met partners als het OKT, buurtteams en scholen;
- het uitbreiden van activiteiten gericht op specifieke doelgroepen, zoals special needs, thuiszitters en meidenwerk.

Daarnaast zijn diverse evenementen en programma's gerealiseerd, waaronder zomeractiviteiten als het Vliegerfestival, stadsdeelgerichte initiatieven als het Kinderrechtenfestival en het Elfjesbos en stedelijke samenwerkingen, die hebben bijgedragen aan het bereik en de zichtbaarheid van SPIN.

Het kinderwerk van SPIN draagt bij aan het versterken van de pedagogische basis in de wijk, het vergroten van ontwikkelkansen voor kinderen en het bieden van een veilige plek waar kinderen gezien en gehoord worden.

###### **Samenwerking en netwerk**

Samenwerking vormt een essentieel onderdeel van de werkwijze van SPIN. In 2025 is verder geïnvesteerd in de samenwerking met partners binnen de Sociale Basis, onderwijs, zorg en welzijn.

SPIN heeft actief geparticipeerd in netwerken zoals de Alliantie Samen Noord en verschillende stedelijke overleggen. Daarbij is ingezet op een gelijkwaardige samenwerking tussen professionals en bewoners, met oog voor de specifieke dynamiek in de wijken.

## **Organisatieontwikkeling**

2025 stond ook in het teken van organisatieontwikkeling en voorbereiding op de toekomst. Een belangrijke stap hierin is de voorbereiding van de fusie met Stichting Wijsneus, die per 2026 zijn beslag krijgt. Deze fusie draagt bij aan een bredere positionering van SPIN op het gebied van brede talentontwikkeling.

In het kader van deze fusie is de doelstelling van SPIN verbreed richting talentontwikkeling en cultuureducatie, passend bij de ontwikkeling van de organisatie en de behoeften in de stad.

Daarnaast is gewerkt aan:

- verdere professionalisering van de organisatie (o.a. via het HKZ-kwaliteitssysteem);
- versterking van leiderschap en sociale veiligheid;
- verbetering van interne processen en samenwerking.

## **Personeel en inzetbaarheid**

Het jaar 2025 kenmerkte zich door een relatief hoog ziekteverzuim. Dit heeft impact gehad op de inzetbaarheid van teams en de continuïteit van het werk. In reactie hierop is ingezet op intensievere begeleiding, waaronder de overstap naar een nieuwe arbodienst met meer focus op preventie en duurzame inzetbaarheid.

Tegelijkertijd blijft SPIN investeren in medewerkers, onder andere via scholing, intervisie en het versterken van vakmanschap binnen het kinderwerk.

## **Bestuur en directie**

De dagelijkse leiding van Stichting SPIN was in 2025 in handen van de directeur-bestuurder.

Het toezicht op de organisatie werd uitgevoerd door de Raad van Toezicht. De samenstelling van de Raad van Toezicht is opgenomen in de jaarrekening.

## **Financiële ontwikkeling**

Uit de jaarrekening 2025 blijkt dat SPIN een negatief resultaat heeft gerealiseerd van €89.234. Dit is nagenoeg geheel te wijten aan de vernieuwing van de locatie Zeeslag en is conform de hiervoor opgenomen begroting 2025. Het tekort is, zoals begroot, grotendeels ten laste van de bestemmingsreserve groot onderhoud gebracht. Ten opzichte van de totale begroting is het resultaat minder negatief, voornamelijk als gevolg van uitgestelde investeringen in Volewijk en Speelvogel.

De totale baten zijn met ongeveer 20% gestegen ten opzichte van voorgaand jaar. Oorzaken zijn enerzijds de toevoeging van de buurtkamer op de Zeeslag en anderzijds diverse incidentele subsidies, voornamelijk voor kinderwerkers in diverse buurten. De kosten voor personeel en organisatie zijn meegestegen met de extra opdrachten.

Het eigen vermogen bedraagt per eind 2025 €507.775, bestaande uit bestemmingsreserves en een egalisatiereserve. SPIN beschikt daarmee over een solide financiële basis, passend bij de omvang en aard van de organisatie.

## **Beleid ten aanzien van vermogen**

SPIN hanteert een prudent financieel beleid waarbij voldoende reserves worden aangehouden om de continuïteit van de organisatie te waarborgen en risico's op te vangen. De bestemmingsreserves zijn onder andere bedoeld voor vervanging en groot onderhoud van locaties en voor het kunnen opvangen van schommelingen in inkomsten en uitgaven.

Het uitgangspunt is om een reserve aan te houden die past bij de omvang van de organisatie en die voldoende ruimte biedt om tijdelijke tegenvallers op te vangen en noodzakelijke investeringen te kunnen blijven doen.

### **Beleggingsbeleid**

SPIN voert geen actief beleggingsbeleid. Beschikbare liquide middelen worden aangehouden op reguliere bank- en spaarrekeningen. De organisatie kiest hierbij bewust voor een laag risicoprofiel.

### **Vooruitblik**

2026 wordt een belangrijk jaar voor SPIN, waarin de fusie met Wijsneus wordt geëffectueerd en verdere stappen worden gezet in de integratie van activiteiten en teams. Ook de vernieuwing van de Speelvogel zal in 2026 plaatsvinden.

Voor 2026 wordt een stabiele financiële ontwikkeling verwacht, waarbij de focus ligt op het beheersen van kosten, het verder professionaliseren van de organisatie en het zorgvuldig integreren van de activiteiten van Wijsneus.

In de begroting 2026 is (voor de samenvoeging met Wijsneus) nog sprake van een verwacht negatief resultaat over 2026. Dit komt door de geplande kosten voor herinrichting van locatie De Speelvogel. Dit zal deels ten laste komen van de bestemmingsreserve groot onderhoud, daarnaast wordt werk gemaakt van fondsenwerving ten behoeve van deze herinrichting.

Ook zal de organisatie zich blijven ontwikkelen binnen de kaders van de Sociale Basis, met blijvende aandacht voor kwaliteit, inclusie en bereik.

Tot slot zal SPIN blijven investeren in medewerkers, sociale veiligheid en duurzame inzetbaarheid, en in het versterken van samenwerkingen binnen en buiten Amsterdam Noord. Dit alles volgens de kernwaarden van SPIN; spelen, inclusie, vakmanschap en gelijkwaardigheid.


Amsterdam,

Naam bestuurders

Handtekening

Janke Bakkum

## **JAARREKENING 2025**



#### 4 BALANS PER 31 DECEMBER 2025

##### ACTIVA

(Na resultaatbestemming)

	€	31 dec 2025	€	31 dec 2024	€
<b>Vaste activa</b>					
<b>Financiële vaste activa</b>		36.555		14.535	
<b>Vlottende activa</b>					
<b>Vorderingen</b>		321.550		218.994	
<b>Liquide middelen</b>		1.087.263		1.123.802	
<b>Totaal</b>		1.445.368		1.357.331	

**PASSIVA**

(Na resultaatbestemming)

	€	31 dec 2025	€	31 dec 2024	€
<b>Eigen vermogen</b>					
Bestemmingsreserves	494.717		597.009		
Egalisatiereserves	13.058		-		
		507.775		597.009	
<b>Kortlopende schulden</b>		937.593		760.322	
<b>Totaal</b>		1.445.368		1.357.331	

## 5 STAAT VAN BATEN EN LASTEN OVER 2025

	Begroting 2025	2025	2024
	€	€	€
Baten van subsidies van overheden	3.485.770	3.498.687	2.892.260
Baten uit gezamenlijke acties	13.500	13.500	6.000
Opbrengst externe projecten	127.059	99.797	-
Overige bedrijfsopbrengsten	16.500	42.815	126.033
<b>Som der exploitatiebaten</b>	<b>3.642.829</b>	<b>3.654.799</b>	<b>3.024.293</b>
Materiële kosten externe projecten	19.750	31.809	31.936
Directe materiële kosten besteed aan doelstellingen	809.377	723.118	521.957
Kosten beheer en administratie	-	-	-
<b>Personeelskosten</b>			
Lonen en salarissen	1.902.487	1.927.082	1.489.412
Sociale lasten	334.697	340.780	252.399
Pensioenlasten	171.666	175.108	133.565
<b>Overige bedrijfskosten</b>			
Overige personeelsgerelateerde kosten	339.034	211.605	275.359
Huisvestingskosten	111.457	118.776	67.240
Kantoorkosten	86.475	109.974	87.858
Algemene kosten	92.950	123.084	58.027
<b>Som der exploitatielasten</b>	<b>3.867.893</b>	<b>3.761.336</b>	<b>2.917.753</b>
<b>Exploitatieresultaat</b>	<b>-225.064</b>	<b>-106.537</b>	<b>106.540</b>
<b>Financiële baten en lasten</b>			
Rentebaten en soortgelijke opbrengsten	10.000	17.303	12.498
<b>Resultaat</b>	<b>-215.064</b>	<b>-89.234</b>	<b>119.038</b>
Resultaatbestemming			
Bestemmingsreserves	-215.064	-102.292	119.038
Egalisatiereserves	-	13.058	-
<b>Bestemd resultaat</b>	<b>-215.064</b>	<b>-89.234</b>	<b>119.038</b>

## **6 ALGEMENE TOELICHTING**

### **Belangrijkste activiteiten**

Stichting SPIN (voorheen Stichting Speeltuinen in Noord), statutair gevestigd te Amsterdam, is een sociale, groene oase waar een kind weer even kind kan zijn, en kan spelen. Omdat álle kinderen (gelijke) kansen moeten krijgen. Met ons speeltuinwerk, kinderwerk, kinderboerderijwerk, meidenwerk en met onze spelinlopen en kinderraden bieden we kinderen speelruimte en geven we kinderen een stem, bieden we kinderen veiligheid en zijn we er ook voor hun ouders en de community om hen heen.

Samen met de kernwaarden, spelen, inclusie, gelijkwaardigheid en professionaliteit dekt dit de lading van SPIN als organisatie.

### **Locatie feitelijke activiteiten**

Stichting SPIN is feitelijk gevestigd te Amsterdam en is ingeschreven bij het handelsregister onder nummer 41212196.

## **7 GRONDSLAGEN VOOR FINANCIËLE VERSLAGGEVING**

### **ALGEMEEN**

#### **Algemene grondslagen**

Deze jaarrekening is opgesteld ter verantwoording aan Gemeente Amsterdam in verband met de ontvangen subsidies. De jaarrekening is opgesteld volgens de Richtlijnen voor de jaarverslaggeving voor kleine Organisaties-zonder-winststreven (Rjk C1). Deze zijn in lijn met de vereisten voor kleine rechtspersonen die onder titel 9 boek 2 BW vallen.

Voor de waardering van materiële vaste activa geldt een uitzondering. Investerings in materiële vaste activa worden in het jaar van aanschaf als materiële kosten verantwoord. Dientengevolge zijn geen materiële vaste activa opgenomen in de balans.

Alle in de jaarrekening vermelde bedragen luiden in euro's.

#### **Algemene grondslagen voor waardering activa en passiva**

De waardering van activa en passiva en de bepaling van het resultaat vinden plaats op basis van historische kosten, tenzij anders vermeld.

#### **Algemene grondslagen bepaling resultaat**

Baten en lasten worden toegerekend aan het jaar waarop ze betrekking hebben. Winsten worden slechts opgenomen voor zover zij op balansdatum zijn gerealiseerd. Verplichtingen en mogelijke verliezen die hun oorsprong vinden voor het einde van het verslagjaar, worden in acht genomen indien zij voor het opmaken van de jaarrekening bekend zijn geworden.

#### **Stelselwijzigingen**

Met ingang van 2025 is de jaarrekening opgesteld volgens de Richtlijnen voor de jaarverslaggeving voor kleine Organisaties-zonder-winststreven (Rjk C1). In voorgaande jaren werd de jaarrekening opgesteld op basis van de bepalingen van Boek 2 Titel 9 BW voor kleine rechtspersonen. De wijziging is doorgevoerd teneinde beter aan te sluiten bij de aard en activiteiten van de stichting en de voor organisaties zonder winststreven geldende verslaggevingspraktijk.

De overgang heeft uitsluitend betrekking op de presentatie, rubricering en toelichting van posten in de jaarrekening. De gehanteerde grondslagen voor waardering en resultaatbepaling zijn ongewijzigd gebleven. Derhalve heeft de overgang geen invloed op het resultaat, het vermogen of de kasstromen.

Ter bevordering van de vergelijkbaarheid zijn de vergelijkende cijfers, waar nodig, aangepast aan de huidige presentatie.

### **GRONDSLAGEN VOOR WAARDERING ACTIVA**

#### **Financiële vaste activa**

De onder financiële vaste activa opgenomen vorderingen worden initieel gewaardeerd tegen de reële waarde inclusief de transactiekosten (indien materieel). Vervolgens worden deze vorderingen gewaardeerd tegen geamortiseerde kostprijs, welke in het algemeen gelijk is aan de nominale waarde. Bij de waardering wordt rekening gehouden met eventuele waardeverminderingen.

#### **Vorderingen**

Vorderingen worden opgenomen tegen nominale waarde, rekening houdend met eventuele verminderingen voor het risico van oninbaarheid. Deze verminderingen worden bepaald op basis van individuele beoordeling van de vorderingen. Voor zover niet anders is vermeld hebben de vorderingen een looptijd van korter dan 1 jaar.

#### **Liquide middelen**

Liquide middelen bestaan uit kas, banktegoeden en deposito's met een looptijd korter dan twaalf maanden. Liquide middelen worden gewaardeerd tegen nominale waarde.

## **GRONDSLAGEN VOOR WAARDERING PASSIVA**

### **Kortlopende schulden**

Kortlopende schulden worden bij de eerste verwerking gewaardeerd tegen nominale waarde. Daarbij dient een zakelijke rente in aanmerking te worden genomen.

## **GRONDSLAGEN VOOR BATEN EN LASTEN**

### **Baten**

#### **Overheidssubsidies**

Exploitatiesubsidies worden als bate verantwoord in de staat van baten en lasten in het jaar waarin de gesubsidieerde kosten zijn gemaakt of opbrengsten zijn gedeerd, of wanneer een gesubsidieerd exploitatietekort zicht heeft voorgedaan. De baten worden verantwoord als het waarschijnlijk is dat deze worden ontvangen.

#### **Opbrengst externe projecten**

Opbrengsten uit de verkoop van goederen worden verwerkt zodra alle belangrijke rechten en risico's met betrekking tot de eigendom van de goederen zijn overgedragen aan de koper. Verantwoording van opbrengsten uit de levering van diensten geschiedt naar rato van de geleverde prestaties, gebaseerd op de verrichte diensten tot aan de balansdatum in verhouding tot de in totaal te verrichten diensten.

#### **Personeelskosten**

De aan het personeel verschuldigde beloningen worden op grond van de arbeidsvoorwaarden verwerkt in de winst-en-verliesrekening.

#### **Overige bedrijfskosten**

De kosten worden bepaald op historische basis en toegerekend aan het verslagjaar waarop zij betrekking hebben.

#### **Rentebaten en soortgelijke opbrengsten**

Rentebaten worden tijdsevenredig verwerkt, rekening houdend met de effectieve rentevoet van de desbetreffende activa.

#### **Rentelasten en soortgelijke kosten**

Rentelasten worden tijdsevenredig verwerkt, rekening houdend met de effectieve rentevoet van de desbetreffende passiva. Bij de verwerking van de rentelasten wordt rekening gehouden met de verantwoorde transactiekosten op de ontvangen leningen.

## 8 TOELICHTING OP BALANS

### FINANCIËLE VASTE ACTIVA

	<u>31 dec 2025</u>	<u>31 dec 2024</u>
	€	€
<b>Overige vorderingen (langlopend)</b>		
Waarborgsommen	<u>36.555</u>	<u>14.535</u>

### VORDERINGEN

	<u>31 dec 2025</u>	<u>31 dec 2024</u>
	€	€
Nog te ontvangen (subsidie-)bedragen	61.615	7.344
<b>Overige vorderingen</b>		
Voorschotten personeel	2.100	2.921
Vooruitbetalingen	201.368	177.865
Overige vorderingen	17.303	30.864
	<u>220.771</u>	<u>211.650</u>
<b>Overlopende activa</b>		
Nog te factureren of nog te verzenden facturen	39.164	-
<b>Totaal</b>	<u><u>321.550</u></u>	<u><u>218.994</u></u>

#### Toelichting

De vooruitbetalingen betreffen vooruitontvangen facturen ten behoeve van kosten voor 2026, voornamelijk met betrekking tot huur, ziekengeldverzekering en arbodienst.

### LIQUIDE MIDDELEN

	<u>31 dec 2025</u>	<u>31 dec 2024</u>
	€	€
<b>Banktegoeden</b>		
Rekening-courant bank	228.761	417.798
(Bedrijfs)sparrekening	858.502	706.004
<b>Totaal</b>	<u><u>1.087.263</u></u>	<u><u>1.123.802</u></u>

#### Toelichting

De saldi van de banken luiden conform het laatste bankafschrift.

De liquide middelen staan voor € 2.528 niet ter vrije beschikking in verband met een afgegeven bankgarantie met betrekking tot de huur van het voormalige kantoorpand, deze moet nog worden vrijgegeven.

Er staat een bedrag van € 839.598 op een tijdslootspaarrekening, hiervoor moet 3 maanden van tevoren worden verzocht dit ter beschikking te stellen en is dus niet per direct te gebruiken.

## STICHTINGSVERMOGEN

	<u>31 dec 2025</u>	<u>31 dec 2024</u>
	€	€
<b>Bestemmingsreserves</b>		
Bestemmingsreserve vervanging en groot onderhoud	278.665	375.883
Bestemmingsreserve continuïteit	216.052	221.126
	<u>494.717</u>	<u>597.009</u>
<b>Egalisatiereserves</b>		
Egalisatiereserve sociale basis	13.058	-
	<u>507.775</u>	<u>597.009</u>
<b>Totaal</b>	<u>507.775</u>	<u>597.009</u>

### Toelichting

De bestemmingsreserve ten behoeve vervanging/groot onderhoud is opgenomen in overleg met de gemeente Amsterdam. De dotatie betreft het hiervoor ontvangen deel van de verkregen reguliere subsidie. De reserve is bedoeld om de vervanging en het groot onderhoud op de speeltuinen, kantoor en ten behoeve van het onderhoudsteam structureel te kunnen blijven doen.

Ten behoeve van de bestemmingsreserve voor continuïteit/reorganisatie is het streven een reserve ter hoogte van de vaste kosten van 3 maanden op te bouwen (geschat € 550.000).

De egalisatiereserve heeft betrekking op de 6-jaarssubsidie van Gemeente Amsterdam ten behoeve van de sociale basis 2025-2030 met subsidienummer 2024/01602.

**KORTLOPENDE SCHULDEN**

	31 dec 2025	31 dec 2024
	€	€
Crediteuren	305.563	174.387
<b>Belastingen en premies sociale verzekeringen</b>		
Omzetbelasting	-	3.292
Loonheffing- en premies	134.686	-
	<u>134.686</u>	<u>3.292</u>
Schulden ter zake van pensioenen	66.956	72.427
<b>Overlopende passiva</b>		
Te betalen lonen en salarissen	14.323	-
Reservering vakantiegeld	88.170	65.926
Reservering vakantiedagen	58.570	42.215
Reservering loopbaanbudget	31.248	27.897
Overige vooruitontvangen bedragen	178.850	304.642
Nog te betalen personeelskosten	17.187	26.397
Nog te betalen organisatiekosten	42.040	29.932
Nog terug te betalen subsidiebedragen	-	13.207
	<u>430.388</u>	<u>510.216</u>
<b>Totaal</b>	<u><u>937.593</u></u>	<u><u>760.322</u></u>

**NIET IN DE BALANS OPGENOMEN VERPLICHTINGEN****Betalingen ter verkrijging van (gebruiks)rechten**

## Huurverplichtingen

Voor het bedrijfspand (intern kantoor) aan het Brede Kerkpad 11-13 , 1023 BH te Amsterdam, inclusief een vijftal parkeerplaatsten, heeft Stichting Speeltuinen in Noord een huurovereenkomst gesloten. Deze overeenkomst eindigt op 30 september 2028. Deze wordt daarna stilzwijgend verlengd, steeds voor een periode van 5 jaar. De betalingsverplichting bestaat uit de huurprijs per maand van € 7.580 (inclusief voorschot servicekosten een compensatie omzetbelasting).

Voor het bedrijfspand (buurtkamer Diereneiland) aan de Molenwijk 11, 1035 EE te Amsterdam heeft Stichting Speeltuinen in Noord een huurovereenkomst gesloten. Deze overeenkomst is aangegaan voor de duur van 5 jaar, eindigend op 30 juni 2028. De betalingsverplichting bestaat uit de huurprijs per maand van € 4.215 (inclusief voorschot servicekosten een compensatie omzetbelasting).

Voor het terrein behorende bij Diereneiland is ook een huurovereenkomst aangegaan, eindigend op 30 juni 2028. De betalingsverplichting bestaat uit de huurprijs per maand van € 96.

Voor het bedrijfspand (buurtkamer Zeeslag) aan het Parlevinkpad 40, 1034 JE te Amsterdam heeft Stichting Speeltuinen in Noord een huurovereenkomst gesloten. Deze overeenkomst is aangegaan voor de duur van 5 jaar, eindigend op 31 december 2029. De betalingsverplichting bestaat uit de huurprijs per maand van € 4.556 (inclusief een compensatie omzetbelasting).

Voor het terrein behorende bij Diereneiland is ook een huurovereenkomst aangegaan, eindigend op 31 december 2029. De betalingsverplichting bestaat uit de huurprijs per maand van € 84.

#### Overige contracten i.v.m. terreinen en loges

Voor de huur van een vijftal speeltuinterreinen (Volewijck, Tuindorp Oostzaan, Nieuwendam, Bloemenkwartier en Speelvogel), inclusief aanwezige loges indien van toepassing, heeft Stichting Speeltuinen in Noord huurovereenkomsten gesloten.

Deze overeenkomsten zijn vernieuwd per 1 juli 2019 en aangegaan voor de duur van 5 jaar, eindigend op 30 juni 2024. Daarna zijn deze stilzwijgend verlengd. De betalingsverplichting bestaat uit de huurprijzen, inclusief servicekosten indien van toepassing, per kwartaal van € 4.988 (exclusief omzetbelasting).

## 9 TOELICHTING OP STAAT VAN BATEN EN LASTEN

### BATEN

	Begroting 2025	2025	2024
	€	€	€
<b>Baten van subsidies van overheden</b>			
Subsidiebatens	3.485.770	3.498.687	2.892.260
Baten uit gezamenlijke acties	13.500	13.500	6.000

### OMZET EN BRUTOMARGE

	Begroting 2025	2025	2024
	€	€	€
Opbrengst externe projecten	127.059	99.797	-
<b>Overige bedrijfsopbrengsten</b>			
Ontvangen doorbelasting personeelskosten	-	23.109	48.801
Overige bedrijfsopbrengsten	6.500	9.935	67.461
Doorberekende kosten	10.000	9.771	9.771
	<u>16.500</u>	<u>42.815</u>	<u>126.033</u>
<b>Materiële kosten externe projecten</b>			
Materiële kosten externe projecten	19.750	31.809	31.936
<b>Brutomarge (brutobedrijfsresultaat)</b>	<u>123.809</u>	<u>110.803</u>	<u>94.097</u>

**DIRECTE MATERIËLE KOSTEN BESTEED AAN DOELSTELLINGEN**

	Begroting 2025	2025	2024
	€	€	€
<b>Kinderwerk en activiteiten (regulier)</b>			
Kinderwerk en activiteiten (regulier)	90.600	98.997	118.022
<b>Spelinlopen</b>			
Spelinlopen	41.490	43.201	40.046
<b>Onderhoud en huisvesting speeltuinen</b>			
Onderhoud en huisvesting speeltuinen	324.493	257.368	196.926
<b>Buurtkamers</b>			
Buurtkamers	254.727	236.665	85.772
<b>Kinderboerderijen</b>			
Kinderboerderijen	39.500	34.072	52.795
<b>Kinderwerk en activiteiten incidenteel</b>			
Kinderwerk en activiteiten incidenteel	58.567	52.815	28.396
<b>Totaal</b>	<u>809.377</u>	<u>723.118</u>	<u>521.957</u>

**PERSONEELSKOSTEN**

	Begroting 2025	2025	2024
	€	€	€
<b>Lonen en salarissen</b>			
Bruto-loon	1.779.822	1.771.500	1.375.842
Vakantiegeld	126.496	128.257	100.257
Ontvangen subsidies	-23.000	-29.346	-22.884
Vakantiedagen	-	24.280	9.008
Onregelmatigheidstoelagen	19.169	32.391	27.189
	<u>1.902.487</u>	<u>1.927.082</u>	<u>1.489.412</u>
<b>Sociale lasten</b>			
Sociale lasten	218.229	229.225	164.768
ZVW-premies	116.468	111.555	87.631
	<u>334.697</u>	<u>340.780</u>	<u>252.399</u>
<b>Pensioenlasten</b>			
Pensioenpremie	171.666	175.108	133.565
	<u>2.408.850</u>	<u>2.442.970</u>	<u>1.875.376</u>
<b>Totaal</b>			

**OVERIGE BEDRIJFSKOSTEN**

	Begroting 2025	2025	2024
	€	€	€
<b>Overige personeelsgerelateerde kosten</b>			
Inhuur personeel	109.730	103.890	115.362
(Overige) Vergoedingen personeel	4.560	5.910	3.880
Reiskostenvergoeding	16.000	26.066	17.293
Arbodiensten	8.438	17.708	8.354
Ziekengeldverzekering	186.556	148.703	133.292
Uitkering ziektegeld	-45.000	-150.611	-53.540
Loopbaanbudget	18.000	17.216	12.721
Opleidingskosten	26.750	17.834	25.267
Overige personeelskosten	14.000	24.889	12.730
	<u>339.034</u>	<u>211.605</u>	<u>275.359</u>

	Begroting 2025	2025	2024
	€	€	€
<b>Huisvestingskosten</b>			
Betaalde huur kantoor	73.635	67.638	38.648
Onderhoud gebouwen	1.000	16.804	770
Schoonmaak	6.534	8.803	5.823
Gas, water en elektra	21.288	19.552	16.528
Onroerende zaakbelasting	3.000	2.298	2.852
Overige belastingen inzake huisvesting	1.000	794	515
Overige huisvestingslasten	5.000	2.887	2.104
	<u>111.457</u>	<u>118.776</u>	<u>67.240</u>
<b>Kantoorkosten</b>			
Kantoorbenodigdheden	2.500	2.294	2.143
Porti	300	23	229
Drukwerk	2.500	7.092	2.081
Telefoon en internet	37.000	46.415	37.518
Kosten automatisering	25.000	37.828	24.960
Contributies en abonnementen	10.675	5.415	6.501
Overige inventariskosten	2.500	7.291	1.902
Communicatie	6.000	3.616	12.524
	<u>86.475</u>	<u>109.974</u>	<u>87.858</u>
<b>Algemene kosten</b>			
Accountancy	19.500	24.563	18.152
Advocaat en juridisch advies	2.000	6.694	2.503
Verzekeringen	11.450	11.426	10.492
Bank	3.000	2.737	2.665
Overige algemene kosten	36.500	42.590	9.194
Raad van Toezicht	13.000	12.039	4.645
Kwaliteitsstelsel	7.500	23.035	10.376
	<u>92.950</u>	<u>123.084</u>	<u>58.027</u>
<b>Totaal</b>	<u>629.916</u>	<u>563.439</u>	<u>488.484</u>

**FINANCIËLE BATEN EN LASTEN**

	Begroting 2025	2025	2024
	€	€	€
<b>Rentebaten banken</b>			
Rentebaten bankrekeningen	10.000	17.303	12.498
<b>Financiële baten en lasten (saldo)</b>	<u>10.000</u>	<u>17.303</u>	<u>12.498</u>

## 10 OVERIGE TOELICHTINGEN

### WERKNEMERS

Gemiddeld aantal werknemers over periode	2025	2024
	fte	fte
Werkzaam binnen Nederland	34,5	27,6

### BESTUURDERS EN COMMISSARISSEN

Bezoldiging	2025	2024
	€	€
Bezoldiging van bestuurders en gewezen bestuurders	145.852	139.290
Bezoldiging van commissarissen en gewezen commissarissen	11.249	3.600
<b>Totaal</b>	<b>157.101</b>	<b>142.890</b>

#### Bezoldiging van bestuurders en commissarissen

In 2025 is in totaal een bedrag van € 7.251 vooruitbetaald aan de leden van de Raad van Toezicht, ten behoeve van vergoedingen voor 2026 .

### GEBEURTENISSEN NA BALANSDATUM

Op 28 maart 2026 is Stichting SPIN gefuseerd met Stichting Wijsneus, waarbij Stichting Wijsneus volledig is opgegaan in Stichting SPIN.

### ONDERTEKENING

Amsterdam, 29 april 2026

Naam

Handtekening

Janke Bakkum